

코딩교육의선두, 코딩자격의중심!

**답안전송프로그램** 수험자연습용 안내



Creative Talent Converged Education

|사|창|의|융|합|인|재|교육|원

# 답안전송프로그램 \_ 수험자연습용 시험 진행 절차

※ 수험자연습용 시험 진행 사항

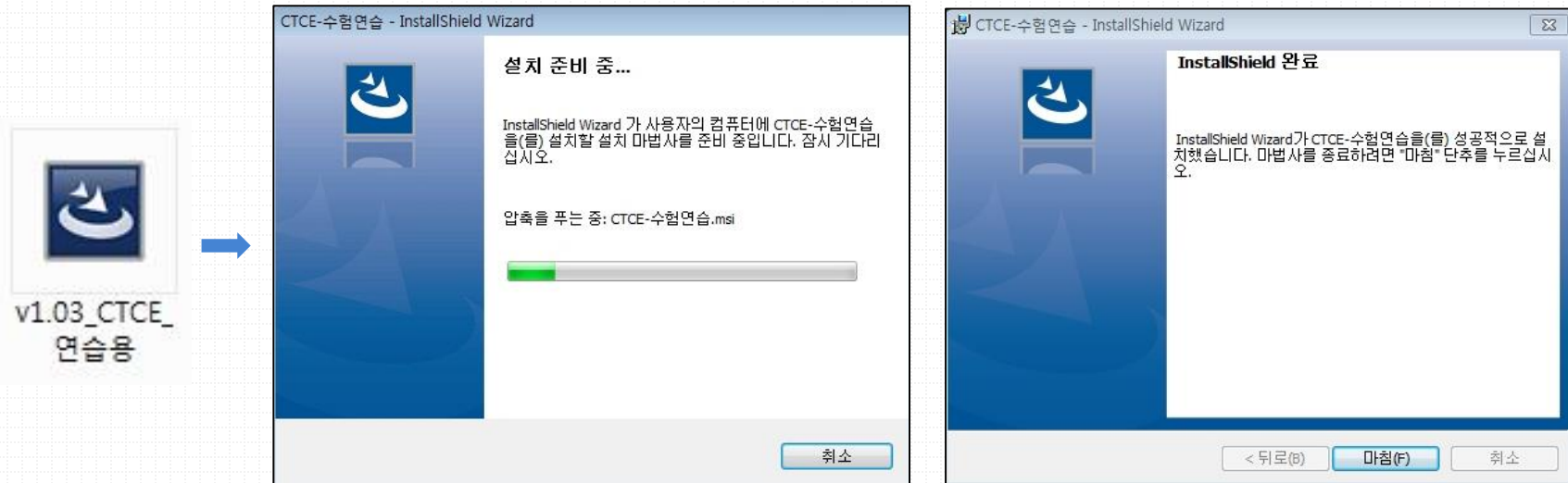
수험자연습용 버전은 시험성적과 관계없으며 실전대비용으로 실제 정기검정에 사용하실 수 없는 오프라인버전임



# 답안전송프로그램\_수험자연습용 시험 진행 절차

## 1. CTCE-수험자연습용 파일 다운로드 및 설치

### 다운로드 및 설치



# 답안전송프로그램\_수험자연습용 시험 진행 절차

## 2. CTCE-수험자연습용 실행

### CTCE-수험자연습 실행 후 유의사항 확인



**CTCE** | 창의융합인재교육원  
Creative Talent Converged Education

**수험자 유의사항**

시험 준비를 위해 컴퓨터가 잠금 상태에 있습니다. 다음 내용을 잘 읽고 감독관의 지시에 따라 주시기 바랍니다.

- 감독관 통제 하에 시험이 진행되며, 시험이 시작되면 자동 생성된 답안파일을 이용해 답안을 작성합니다.
- 시험과 관련 없는 프로그램을 작동 시에는 부정행위로 간주하여 실격처리될 수 있습니다.
- 자동 생성된 답안 파일명을 그대로 사용해야 하므로, 끝대로 다른 이름으로 저장하지 않도록 합니다.
- 답안 작성 중에도 수시로 답안을 저장(버탕화면 WCTE)하도록 합니다.
- 시험의 완료는 완성된 답안을 저장한 후 답안 전송이 완료된 상태를 확인한 것으로 합니다.
- 답안 전송은 [시험종료 및 답안전송] 버튼을 이용하도록 합니다. 단 답안 전송은 한번만 가능하므로 신중해야 합니다.
- 답안 전송 확인 후에는 문제지를 감독관에게 제출하고 퇴실하도록 합니다.
- 답안을 저장하지 않아 빈 답안 파일이 감독관으로 전송된 경우에는 0점 처리됩니다.
- 답안 전송이 완료된 경우나 주어진 시험시간 이후에는 어떠한 경우에서도 수정 또는 정정이 불가능합니다.

\* 답안 전송을 제대로 하지 않았을 시에는 본인 책임입니다.

**답안작성요령**

- 코딩은 [작성 조건]을 준수하여 최소한의 명명 불복으로 프로젝트가 오류 없이 실행되도록 구성해야 합니다.
- 문제지에 제시된 [주요 불복]은 반드시 모두 포함하여 코딩해야 합니다.
- 파일 상인 시에는 반드시 주어진 폴더(버탕화면 WCTE) 내에서 다운로드 한 파일을 사용해야 합니다.
- 별도의 조건이 없는 경우에는 기본 값(Default)으로 처리해야 합니다.
- 다음의 경우에는 감점 또는 실격 처리될 수 있습니다.
  - 불필요한 명명 불복 및 미디어를 사용한 경우, [작성 조건]을 임의로 변경한 경우, [주요 불복]을 사용하지 않은 경우

**CDT**  
코딩창의개발능력  
Coding Creative Development Test

시험명	코딩창의개발능력	프로그램	스크래치	확인
수험번호	CDTS - [ ] - [ ]			
수험자명	[ ]			

# 답안전송프로그램 \_ 수험자연습용 시험 진행 절차

## 3. 수험정보 입력

### 수험정보 입력 수험자연습용은 아무정보나 입력해도 됨

**CTCE** 시사 창의 융합 인재 교육원  
Creative Talent Commercial Education

#### 수험자 유의사항


시험 준비를 위해 컴퓨터가 잠금 상태에 있습니다. 다음 내용을 잘 읽고 감독관의 지시에 따라 주시기 바랍니다.

- 1 감독관 통제 하에 시험이 진행되며, 시험이 시작되면 자동 생성된 답안파일을 이용해 답안을 작성합니다.
- 2 시험과 관련 없는 프로그램을 작동 시에는 부정행위로 간주하여 실격처리될 수 있습니다.
- 3 자동 생성된 답안 파일명을 그대로 사용해야 하므로, 절대로 다른 이름으로 저장하지 않도록 합니다.
- 4 답안 작성 중에도 수시로 답안을 저장(바탕화면 WCTCE)하도록 합니다.
- 5 시험의 완료는 완성된 답안을 저장한 후 답안 전송이 완료된 상태를 확인한 것으로 합니다.
- 6 답안 전송은 [시험종료 및 답안전송] 버튼을 이용하도록 합니다. 단 답안 전송은 한번만 가능하므로 신중해야 합니다.
- 7 답안 전송 확인 후에는 문제지를 감독관에게 제출하고 퇴실하도록 합니다.
- 8 답안을 저장하지 않아 빈 답안 파일이 감독관으로 전송된 경우에는 0점 처리됩니다.
- 9 답안 전송이 완료된 경우나 주어진 시험시간 이후에는 어떠한 경우에서도 수정 또는 정정이 불가능합니다.

\* 답안 전송을 제대로 하지 않았을 시에는 본인 책임입니다.

#### 답안작성요령

- 1 코딩은 [작성 조건]을 준수하여 최소한의 명령 블록으로 프로젝트가 오류 없이 실행되도록 구성해야 합니다.
- 2 문제지에 제시된 [주요 블록]은 반드시 모두 포함하여 코딩해야 합니다.
- 3 파일 삽입 시에는 반드시 주어진 폴더(바탕화면 WCTCE) 내에서 다운로드 한 파일을 사용해야 합니다.
- 4 별도의 조건이 없는 경우에는 기본 값(Default)으로 처리해야 합니다.
- 5 다음의 경우에는 감점 또는 실격 처리될 수 있습니다.
  - 불필요한 명령 블록 및 미디어를 사용한 경우, [작성 조건]을 임의로 변경한 경우, [주요 블록]을 사용하지 않은 경우



**CDT**  
코딩 창의 개발 능력  
Coding Creative Development Test

시험명  프로그램

수험번호 CDTE -  -


수험자명

# 답안전송프로그램 \_ 수험자연습용 시험 진행 절차

## 3. 수험정보입력


※ 참고 정기검정 때는 출력해 온 수험표 정보를 입력해야 함

### 수험표

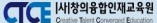
	<b>종목 및 등급</b> 코딩창의개발능력(CDT) 1급 <b>선택 SW</b> 스크래치 <b>수험번호</b> CDT5-1901-100001 <b>성명</b> 홍길동 <b>생년월일</b> 2001.01.01 <b>검수일자</b> 2018.12.11 <b>검정일자</b> 2019.01.19 <b>검정장소</b> 창의융합초등학교 <b>검정시각시간</b> 09:00(08:50까지 입실완료) (시험시각 시간 미준수시 입장불가) <b>합격발표일</b> 2019.02.15
---	--

**수험자 유의사항**

- 수험자는 수험시 반드시 수험표와 신분증(주민등록증, 운전면허증, 여권, 공무원증, 학생증 중 하나)을 지참하여야 시험에 응시할 수 있습니다.
- 수험자는 지정된 입실완료 시간까지 해당 고사실에 입실하지 않으면 시험에 응시할 수 없습니다.
- 수험자가 다른 수험자의 시험을 방해하거나 부정행위(사후적발 포함)를 했을 경우 당일 응시한 전 시험이 실격되며, 또한 당회(시험당일 모든 시험)뿐 아니라 향후 2년간 당 교육원이 주관하는 모든 시험에 응시할 수 없습니다.
- 수험자는 접수된 응시원서 및 검정수수료는 검정료반환규정에 의거하여 기간이 경과한 경우에 취소가 불가하며, 고사장 변경도 불가합니다.
- 시스템 조작의 미숙으로 시험이 불가능하다고 판단되는 수험자는 실격 처리됩니다.
- 시스템 조작의 미숙, 시험 중 부주의 또는 고의로 기기를 파손한 경우에는 수험자가 부담해야 합니다.
- 수험자는 시험문제를 받는 즉시 응시하고자 하는 시험의 문제가 맞는지 여부를 확인하여야 합니다.
- 수험자는 시험 시작전에 반드시 문제지에 수험번호와 성명을 기재하여야 합니다.
- 시험 완료 후 답안문서와 함께 시험문제지도 감독원에게 제출해야 합니다.
- 수험자는 시험 실시 전에 응시하고자 하는 시험에 대한 수험용 소프트웨어를 확인하여, 시험에 필요한 기능이 없을 때에는 시험 감독자에게 요청하여 조치를 받아야 합니다.
- 시험 응시 후 성적공고 및 자격증신청은 해당 기간에 인터넷사이트(www.ctce.or.kr)를 통해 확인하시기 바랍니다.



**CTCE** | 창의융합인재교육원  
Creative Talent Converged Education



창의융합인재교육원  
Creative Talent Converged Education

#### 수험자 유의사항

시험 준비를 위해 컴퓨터가 점검 상태에 있습니다. 다음 내용을 잘 읽고 감독관의 지시에 따라 주시기 바랍니다.

- 감독관 출제 후에 시험이 진행되며, 시험이 시작되면 자동 생성된 답안파일을 이용해 답안을 작성합니다.
- 시험과 관련 없는 프로그램은 각종 시에는 부정행위로 간주하여 실격처분될 수 있습니다.
- 지름 생성된 답안 파일명을 그대로 사용해야 하므로, 별도로 다른 이름으로 저장하지 않도록 합니다.
- 답안 작성 중에도 수시로 답안을 저장(바탕화면 WCTCE)하도록 합니다.
- 시험의 종료는 완성된 답안을 저장한 후 답안 전송이 완료된 상태를 확인한 것으로 합니다.
- 답안 전송은 [시행종료 및 답안전송] 버튼을 이용하도록 합니다. 단 답안 전송은 한번만 가능하므로 신중해야 합니다.
- 답안 전송 후에는 문제지를 감독관에게 제출하고 퇴실하도록 합니다.
- 답안을 저장하지 않아 빈 답안 파일이 감독관으로 전송된 경우에는 0점 처리됩니다.
- 답안 전송이 완료된 경우나 주어진 시험시간 이후에는 어떠한 경우에서도 수정 또는 정정이 불가능합니다.

※ 답안 전송을 재도하지 않았을 시에는 본인 책임입니다.

#### 답안작성요령

- 코딩은 [작성 조건]을 준수하여 최소한의 명명 규칙으로 프로그램이 오류 없이 실행되도록 구성해야 합니다.
- 문제지에 제시된 [주요 블록]은 반드시 모두 포함하여 코딩해야 합니다.
- 파일업 시에는 반드시 주어진 폴더(바탕화면 WCTCE) 내에서 다운로드 된 파일을 사용해야 합니다.
- 별도의 조건이 없는 경우에는 기본 값(Default)으로 처리해야 합니다.
- 다음의 경우에는 검점 또는 실격 처리될 수 있습니다.
  - 불필요한 명명 블록 및 미디어를 사용한 경우
  - [작성 조건]을 외려도 변경한 경우
  - [주요 블록]을 사용하지 않은 경우

<b>CDT</b> 코딩창의개발능력	시험명: 코딩창의개발능력	프로그램: 엔트리	<input type="button" value="확인"/>
	수험번호: CDT5 - 1901 - 101901		
	수험자명: 홍길동		

# 답안전송프로그램 \_ 수험자연습용 시험 진행 절차

## 4. CTCE-수험자연습용 실행화면

### CTCE-수험자연습 로그인 후 실행절차

SCRATCH



entry

코딩창의개발능력(CDT)  
스크래치, 엔트리 자동실행



MIT  
APP INVENTOR



앱창의개발능력(ADT)  
앱인벤터(크롬) 수동실행

남은시간

39 분 47 초

수험정보

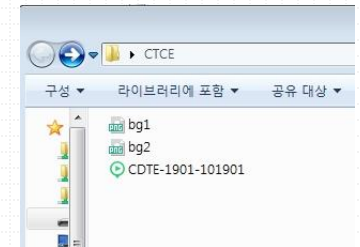
시험명 코딩창의개발능력  
프로그램 스크래치  
수험번호 CDTS-1704-300001  
수험자명 홍길동

시험종료 및 답안전송

수험프로그램 시작  
자동카운트/시험시작



CTCE



바탕화면 CTCE폴더  
배포,저장파일 생성

# 답안전송프로그램\_수험자연습용 시험 진행 절차

## 4. CTCE-수험자연습용 실행화면

### CTCE-수험자연습 로그인 후 시험진행 중 화면

The screenshot displays the CTCE-수험자연습용 exam interface. The main area is a Scratch-like environment with a blue character on the left and a script area on the right. The script area contains several blocks: a green flag block, a '시작하기 버튼을 클릭했을 때' block, a '10 번 반복하기' block, a 'x 좌표를 10 만큼 바꾸기' block, a '소리 10 재생하고 기다리기' block, an '안녕! 음 (듣) 음에 대답 기다리기' block, a '초시계 시작하기' block, and a '초시계 숨기기' block. The interface includes a top menu bar with '파일', '편집', '보기', and '도움말' options. A right-hand panel displays exam information and a timer.

**남은시간**  
24 분 6 초

**수험정보**  
시험명 코딩창의개발능력  
프로그램 스크래치  
수험번호 CDTE-1901-101901  
수험자명 홍길동

시험종료 및 답안전송

시간카운팅  
및  
수험정보 확인







# 답안전송프로그램\_수험자연습용 시험 진행 절차

## 5. 답안전송요령 및 시험종료

### CTCE-수험자연습 시험종료 및 답안전송 화면

The screenshot shows the '엔트리 v1.6.13' (Entry v1.6.13) software interface. A central dialog box with an information icon contains the text: "시험 종료 전 완성한 답안 파일의 저장 여부를 확인하시기 바랍니다. 시험을 종료하시겠습니까?" (Please confirm whether to save the completed answer files before the exam ends. Do you want to end the exam?). The dialog has '확인' (Confirm) and '취소' (Cancel) buttons. The background interface includes a menu bar, a toolbar, a workspace with a blue character, and a right-hand panel with '남은시간' (Remaining Time) at 39 minutes 47 seconds and '시험정보' (Exam Information) including '시험명' (Exam Name), '프로그램' (Program), '수험번호' (Exam Number), and '수험자명' (Candidate Name). A red-bordered text box is overlaid on the dialog, containing instructions: "[시험종료 및 답안전송] 버튼을 누르고 알림창의 확인버튼을 누르면 자동으로 수험자 답안 파일이 감독관으로 전송됩니다. 단, 최종 저장 후 SW프로그램을 닫은 후 시험종료 및 답안전송을 해야 합니다. 전송은 한번만 가능, 주의요망" (Press the [Exam Completion and Answer Submission] button and the confirmation button in the notification window to automatically upload the candidate's answer files to the supervisor. However, you must close the SW program after the final save before ending the exam and submitting answers. Submission is only possible once, so please be careful).

### [답안전송 순서]

-  답안파일 체크
-  답안 최종저장
-  SW프로그램 종료 (스크래치, 엔트리, 크롬)
-  시험종료  
답안전송

# 답안전송프로그램 \_ 수험자연습용 시험 진행 절차

## 6. 시험종료

### CTCE-수험자연습 시험종료 화면

CTCE 시상 창의융합인재교육원  
Creative Talent Governance Education

수고하셨습니다.  
CTCE 자격검정 시험이 종료되었습니다.

- 시험시스템이 로그아웃 상태이며, 시험 종료를 위해 컴퓨터가 잠금 상태에 있습니다.
- 감독관 지시에 따라 문제지를 제출한 후 퇴실하시기 바랍니다.

※ 합격자 발표는 추후 별도 공지될 예정입니다. [홈페이지 > 공지사항]을 확인하시기 바랍니다.  
※ 자격증 발급에 관한 사항은 [홈페이지 > 자격증 신청]부분을 참조하여 신청하시기 바랍니다.

수험자(연습용) 프로그램 종료

종료 버튼을 누르면 프로그램 완전히 종료 됨

Thank You